

- Texte bitte mit einem Abstand von 1,5 mm zum Rand setzen
- Sollte Ihr Motiv randabfallend sein, legen Sie bitte einen **Beschnitt von 3 mm rundum an**

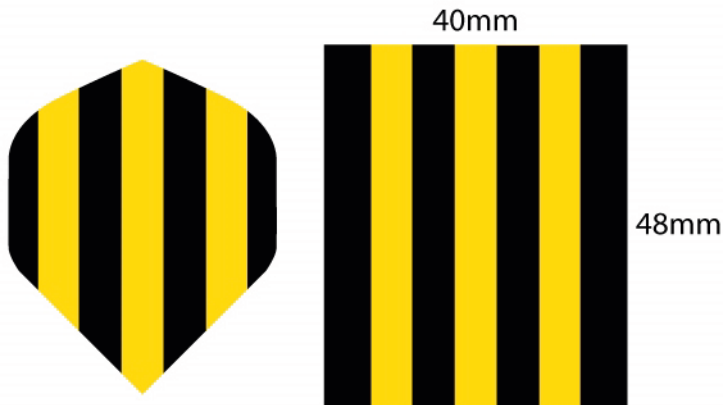


**LIEFERUNG DRUCKVORLAGE**  
 Bitte senden Sie uns eine **vektorierte** und druckfähige Datei im eps-, oder pdf-Format. Alle Schriften **müssen** in Kurven/Pfade umgewandelt sein!!! Die Druckfarbe **muss** in Pantone oder HKS angelegt sein.

**DRUCKCODE**  
AP9-004



**DRUCKART**  
Einleger, 4-farbig

**MAX. DRUCKFLÄCHE**  
10,0 x 17,0 cm



We would prefer the artwork to be prepared with full bleed as in the example above. Ideally it should be supplied to us in Adobe Illustrator compatible format. If the file is a bitmap document (photo) then it would need to be supplied at 300dpi minimum.

Wir würden bevorzugen, dass die Grafik mit allen Farbverläufen, wie oben im Beispiel gezeigt, erstellt wird. Idealerweise sollte diese in einem ADOBE Illustrator- kompatiblen Format angeliefert werden. Wenn es sich bei der Datei um eine bitmap-Datei handelt, dann ist eine Auflösung von mindestens 300 dpi nötig



**i LIEFERUNG DRUCKVORLAGE**  
Bitte senden Sie uns eine **vektorierte** und druckfähige Datei im eps-, oder pdf-Format. Alle Schriften **müssen** in Kurven/Pfade umgewandelt sein!!! Die Druckfarbe **muss** in Pantone oder HKS angelegt sein.

**DRUCKCODE**  
AP9-004

**DRUCKART**  
Einleger, 4-farbig

**MAX. DRUCKFLÄCHE**  
10,0 x 17,0 cm