

DENVER SAX-10BLACK

Selfie-Stab mit Aux-Verbindung



Diese Bedienungsanleitung vor dem Gebrauch sorgfältig durchlesen und für ein späteres Nachschlagen gut aufbewahren.

Haftungsausschluss

Denver Electronics A/S haftet unter keinen Umständen für Schäden an Ihrem Handy, die während der Nutzung dieses AUX-Stabs für Selfies (SAX-10) verursacht werden. Handhaben Sie den Bluetooth-Stab mit Sorgfalt. Vergewissern Sie sich vor der Nutzung des Produkts, dass das Handy sicher an der Halterung des Stabs montiert und die Handyhalterung befestigt wurde.

Vor dem gebrauch

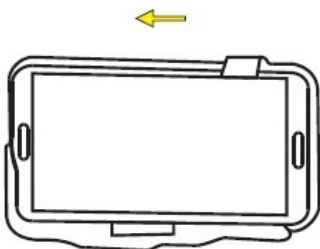
Lesen Sie alle Anleitungen sorgfältig durch.

Einige Android Telefone benötigen die **Camera360 Ultimate** App für die Verwendung des Selfie-Stabs.

- Setzen Sie das Handy in die Telefonhalterung und verbinden Sie das Aux-Kabel mit dem Anschluss am Gerät. Starten Sie dann am Handy die Kamerafunktion. Ziehen Sie den Selfie-Stab aus und drücken Sie die Shutter-Taste am Stab, um ein Bild zu machen.

1. Schritt

Setzen Sie Ihr Smartphone in die Handyhalterung



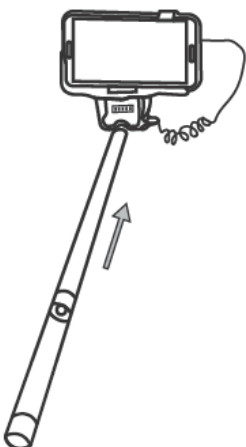
2. Schritt

Verbinden Sie das Aux-Kabel mit dem Anschluss am Gerät



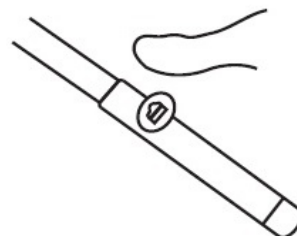
3. Schritt

Ziehen Sie das Einbeinstativ aus



4. Schritt

Richten Sie den Fokus auf sich selbst und drücken Sie die Shutter-Taste am Griff, um ein Selfie zu machen.



DENVER®

www.denver-electronics.com



Elektro- und elektronische Geräte enthalten Materialien, Bauteile und Substanzen, die ihrer Gesundheit oder der Umwelt schaden können, wenn das Abfallmaterial (ausrangierte Elektro- und elektronische Geräte) nicht ordnungsgemäß entsorgt wird.

Elektrische und elektronische Geräte sind mit einer durchkreuzten Mülltonne gekennzeichnet. Dieses Symbol bedeutet, dass die elektrischen und elektronischen Geräte nicht mit dem restlichen Haushaltsmüll sondern getrennt davon entsorgt werden müssen.

In allen Städten befinden sich Sammelstellen, an denen elektrische und elektronische Geräte entweder kostenlos bei Recyclingstellen abgegeben werden können oder auch direkt eingesammelt werden. Weitere Informationen erhalten Sie direkt bei Ihrer Stadtverwaltung.

Importeur:

DENVER ELECTRONICS A/S

Stavneagervej 22

DK-8250 Egaa

Dänemark

www.facebook.com/denverelectronics